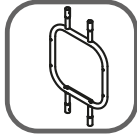


# ESTANTERÍA 3 NIVELES DELUX

Incluye:



2 Estantes superiores




2 Estantes medios



2 Estantes base



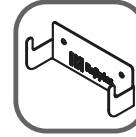
12 Travesaños



3 Entrepaños

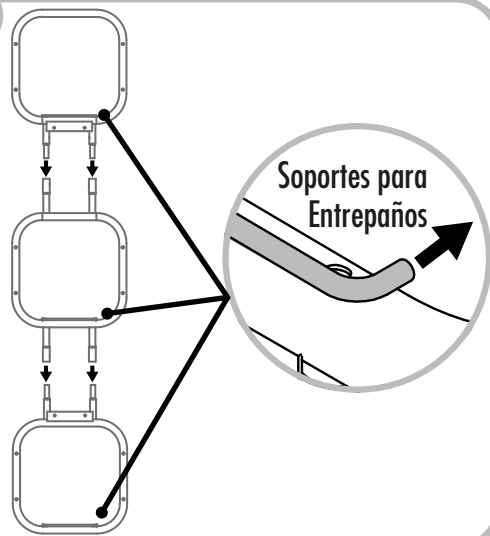


24 Tornillos

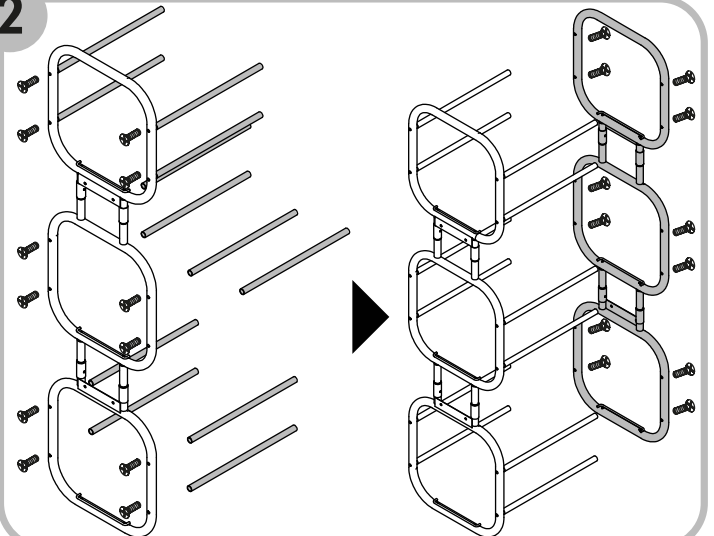


2 Soportes muro

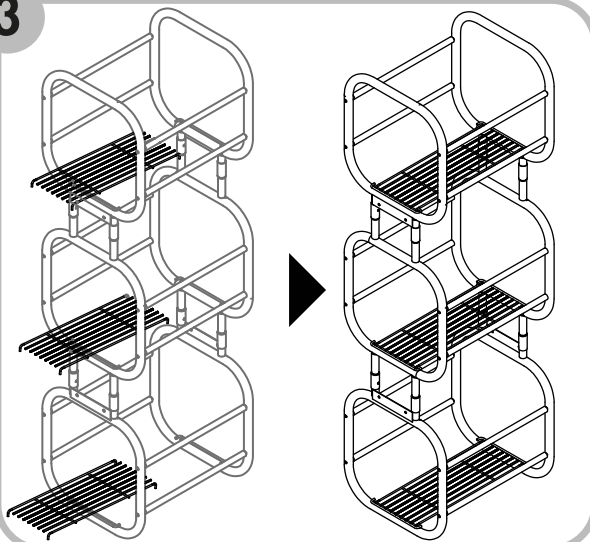
## Instrucciones

**1**


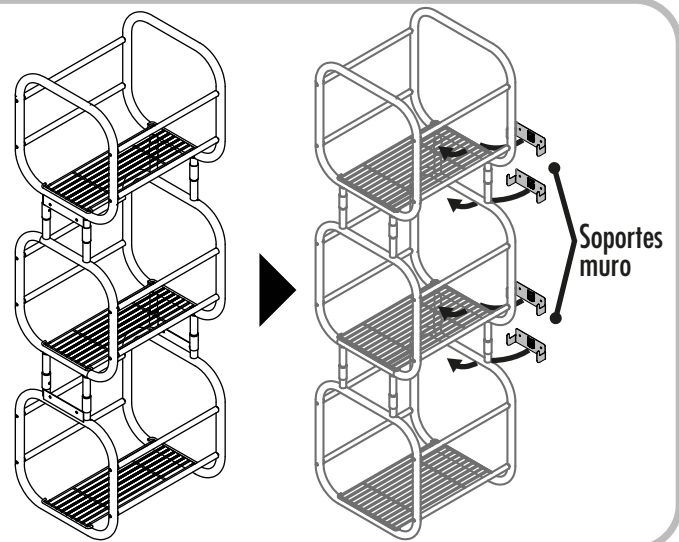
Inserte un Estante superior en un Estante medio, luego inserte en este un Estante base. **NOTA:** Los soportes para Entrepaños de ambos estantes deben coincidir en ubicación (puntas hacia el mismo lado). Repita este paso con los demás Estantes.

**2**


Con ayuda de Tornillos, fije los Travesaños a los Estantes como se muestra en el gráfico. Continúe fijando la otra estructura (formada por un Estante superior, Estante medio y Estante base) a los Travesaños.

**3**


Ubique los Entrepaños en los soportes para Entrepaños de cada nivel.

**4**


**ACCESORIO PARA FIJAR EN MURO**

Inserte los Soporte muro en la parte indicada en el gráfico.