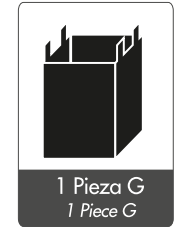
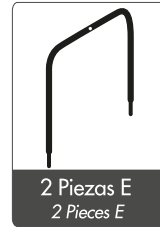
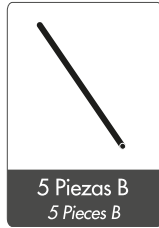


INSTRUCCIONES DE ARMADO

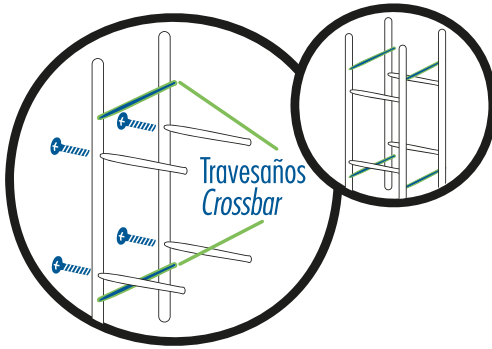
TOLVA RODANTE COLGADERO

Componentes/components

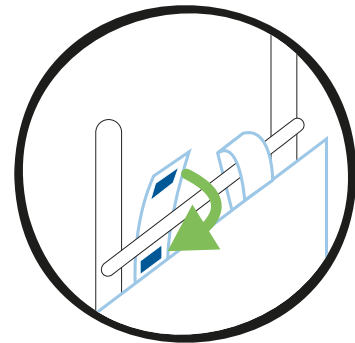


Instalación/installation

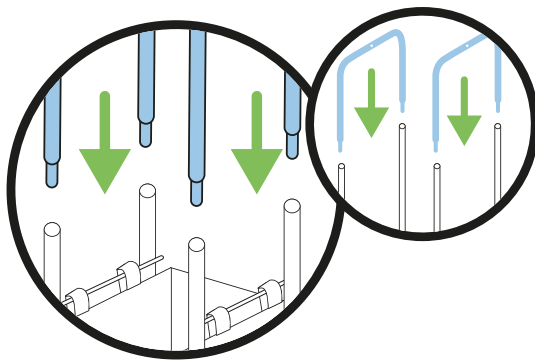
- 1 Con las piezas F, fije las piezas B a las piezas A. Los travesaños de la pieza A deben quedar al interior de la estructura.
With pieces F set the pieces B into the pieces A. The pieces A crossbars must be inside as the graphic shows.



- 2 Ubique la pieza G en el interior de la estructura y fíjela en los travesaños.
Place the piece G into the structure and set it on the crossbars.



- 3 Inserte las piezas D en la parte superior de la estructura. Luego inserte las piezas E en la parte superior de las piezas D.
Insert the pieces D on top of pieces A and then insert the pieces E on top of pieces D.



- 4 En medio de las perforaciones de las piezas E, fije una pieza B con las piezas F. Luego inserte las piezas C en la parte inferior de la estructura.
Between pieces E holes, set a piece B with pieces F and insert the pieces C at the bottom of pieces A.

